Zentrale
Beratungs**s**telle
Niedersachsen

Einrichtungsübergreifende Datensammlung: Über den Prozess der Datenweitergabe an das Ministerium

Christian Jäger, ZBS Niedersachsen

- **Was ist und macht die ZBS Niedersachsen?**
- **Warum gibt es in Niedersachsen eine landesweite Datenerhebung, Übermittlung und Berichterstattung?**
- **Wer macht dabei was?**
- **Resümee**

Was ist und macht eigentlich die ZBS Niedersachsen?

Zentrale
Beratungs**s**telle
Niedersachsen

- ZBS Niedersachsen ist aus fünf ehemalig eigenständigen ZBSen entstanden.
- 2011 Zusammenschluss zu einer ZBS Niedersachsen mit einer Trägergemeinschaft aus Diakonischem Werk in Niedersachsen und Caritasverband für die Diözese Osnabrück.
- Regionale Bezüge wurden beibehalten.

- Die ZBS Niedersachsen wird auf Grundlage einer Förderrichtlinie durch das Land Niedersachsen finanziert.
- Die Förderrichtlinie verpflichtet zur trägerunabhängigen Arbeit der ZBS Niedersachsen.

Was ist und macht eigentlich die ZBS Niedersachsen?

Zentrale
Beratungs**s**telle
Niedersachsen

Die Förderrichtlinie beschreibt folgende Aufgaben der ZBS Niedersachsen:

- Optimierung der Hilfestrukturen (Fachberatung, Gutachten und Stellungnahmen, Initiierung und Begleitung von Modellprojekten u. a.)
- Koordination und Kooperation (Vernetzung und Moderation, Qualitätsentwicklung u. a.)
- Evaluation und Monitoring
  - Erarbeitung der Grundlagen für eine landesweite Planung zur Steuerung und Fortentwicklung des Hilfeangebotes,
  - Bedarfsermittlung zur Sicherstellung eines passgenauen Hilfesystems,
  - Beobachtung und Beschreibung der Hilfeentwicklung,
  - Erarbeitung und Berücksichtigung von Wirksamkeitskriterien zur Durchführung der Erfolgskontrolle,
  - Abstimmung der Formate und Standards zur Auswertung der Dokumentation,
  - Auswertungen zur Sicherung eines effizienten Hilfesystems,
  - Erstellung des landesweiten Statistikberichts.

Warum gibt es in Niedersachsen eine landesweite Datenerhebung, Übermittlung und Berichterstattung?

- Die Hilfe gem. §§ 67 ff. SGB XII ist in Niedersachsen in den drei Leistungstypen Ambulante flächenorientierte Hilfe, Stationäre Hilfe und Ambulante nachgehende Hilfe sowie den niedrigschwelligen Tagesaufenthalten organisiert.

- Darüber hinaus sind von dieser Systematik abweichende Angebote entstanden, die i.d.R. auf Grundlage des § 75 SGB XII i. V. m. § 67 SGB XII vereinbart sind.

- Für alle Leistungsangebote gem. § 67 SGB XII ist das Land Niedersachsen als überörtlicher Träger der Sozialhilfe sachlich zuständig. Die kommunalen Gebietskörperschaften sind zur Umsetzung der Hilfen vor Ort herangezogen.

Warum gibt es in Niedersachsen eine landesweite Datenerhebung, Übermittlung und Berichterstattung?

- Was im Rahmen der unterschiedlichen Leistungstypen in den jeweiligen Einrichtungen erbracht werden muss, ist in den entsprechenden Regeleistungsbeschreibungen definiert.

- Diese Regelleistungsbeschreibungen haben niedersachsenweit verbindliche Gültigkeit.

- Die Regelleistungsbeschreibungen für ambulante, stationäre und nachgehende Hilfe verpflichten die Einrichtungen zur Datenerhebung:
  - Der Träger übermittelt für jede Einrichtung/Beratungsstelle jeweils […] der herangezogenen kommunalen Körperschaft und der Regionalvertretung der Zentralen Beratungsstelle Niedersachsen die aggregierten Daten des Grunddatensatzes (GDS) und des Fachdatensatzes Wohnungslosenhilfe (FDSW) in der jeweils gültigen Fassung.

  - Die Daten sind im Tabellenformat sowie als .txt-Dateien zu liefern.

Warum gibt es in Niedersachsen eine landesweite Datenerhebung, Übermittlung und Berichterstattung?

- Der Kostenträger (Land) verpflichtet die Einrichtungen gem. §§ 67 SGB XII über die Regelleistungsbeschreibungen zur Datenerhebung.
- Es gibt hierüber einen landesweiten, definierten Erhebungsstandard: den BAG W-Datensatz (DzW).
- Für die meisten Angebote außerhalb der Regelleistungsbeschreibungen (Leistungsvereinbarungen auf Grundlage des § 75 SGB XII i. V. m. § 67 SGB XII) gelten identische Vorgaben.
- Ausnahme: Tagesaufenthalte, in denen eine vom BAG W-Datensatz abweichende Dokumentation vereinbart ist.
- Die ZBS Niedersachsen ist über die Förderrichtlinie zur Erstellung eines landesweiten Statistikberichts verpflichtet.

Wer macht dabei was?

- Die Einrichtungen erheben mit einer zertifizierten Software die Klient*innendaten.
  (https://www.bagw.de/de/themen/statistik_und_dokumentation/grundlagen/zertifizierung2018.html)
- Hierbei werden (hoffentlich) die Hinweise des Manuals zum Basisdatensatz berücksichtigt.
  (https://www.bagw.de/de/themen/statistik_und_dokumentation/grundlagen/manual.html)
- Nach jedem Jahreswechsel werten die Einrichtungen ihre Daten über das von der GSDA zur Verfügung gestellte Auswertungsprogramm aus.

Wer macht dabei was?

Die Einrichtungen erzeugen hierbei „ihre“ Ergebnisdateien:

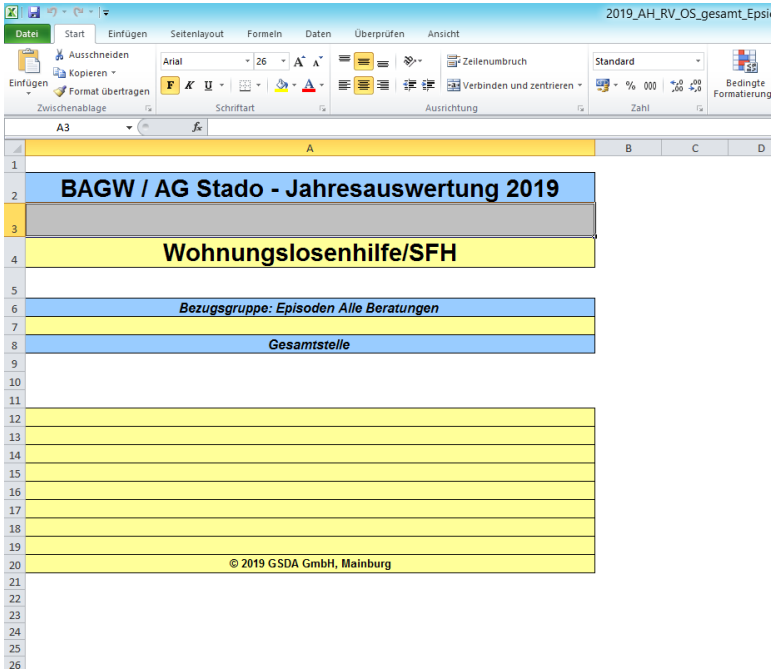

BAGW / AG Stado - Jahresauswertung 2019
Wohnungslosenhilfe/SFH
Bezugsgruppe: Episoden Alle Beratungen
Gesamtstelle
© 2019 GSDA GmbH, Mainburg

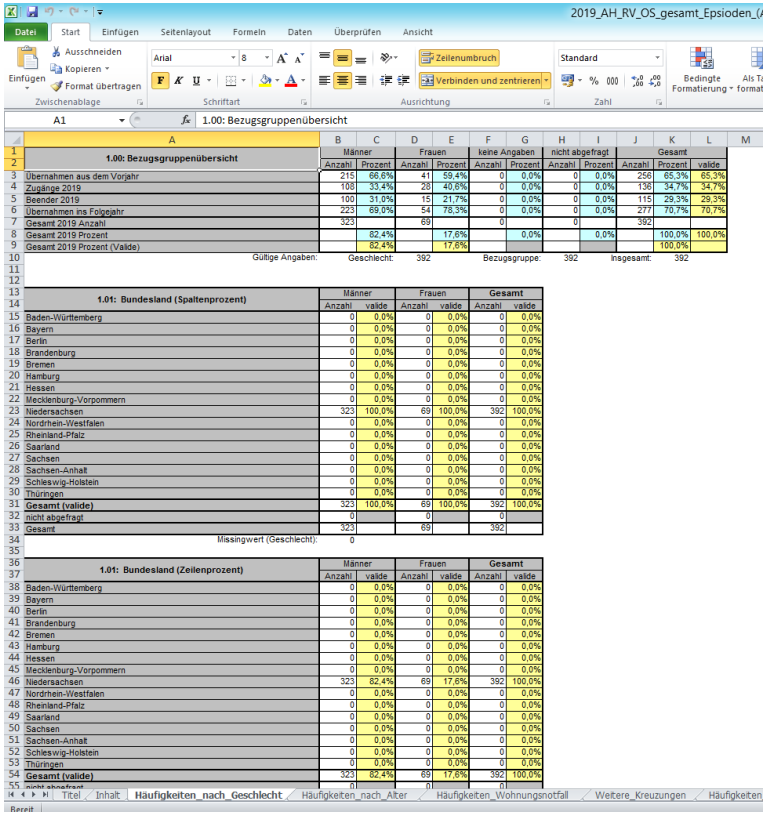

1.00: Bezugsgruppenübersicht

	Männer		Frauen		keine Angaben		nicht abgefragt		Gesamt		
	Anzahl	Prozent	Anzahl	Prozent	Anzahl	Prozent	Anzahl	Prozent	Anzahl	Prozent	valide
Übernahmen aus dem Vorjahr	215	66,6%	41	59,4%	0	0,0%	0	0,0%	256	65,3%	65,3%
Zugänge 2019	108	33,4%	28	40,6%	0	0,0%	0	0,0%	136	34,7%	34,7%
Beender 2019	100	31,0%	15	21,7%	0	0,0%	0	0,0%	115	29,3%	29,3%
Übernahmen ins Folgejahr	223	69,0%	54	78,3%	0	0,0%	0	0,0%	277	70,7%	70,7%
Gesamt 2019 Anzahl	323		69		0		0		392		
Gesamt 2019 Prozent		82,4%		17,6%		0,0%		0,0%		100,0%	100,0%
Gesamt 2019 Prozent (Valide)		82,4%		17,6%						100,0%	

Gültige Angaben: Geschlecht: 392 Bezugsgruppe: 392 Insgesamt: 392

1.01: Bundesland (Spaltenprozent)

	Männer		Frauen		Gesamt	
	Anzahl	valide	Anzahl	valide	Anzahl	valide
Baden-Württemberg	0	0,0%	0	0,0%	0	0,0%
Bayern	0	0,0%	0	0,0%	0	0,0%
Berlin	0	0,0%	0	0,0%	0	0,0%
Brandenburg	0	0,0%	0	0,0%	0	0,0%
Bremen	0	0,0%	0	0,0%	0	0,0%
Hamburg	0	0,0%	0	0,0%	0	0,0%
Hessen	0	0,0%	0	0,0%	0	0,0%
Mecklenburg-Vorpommern	0	0,0%	0	0,0%	0	0,0%
Niedersachsen	323	100,0%	69	100,0%	392	100,0%
Nordrhein-Westfalen	0	0,0%	0	0,0%	0	0,0%
Rheinland-Pfalz	0	0,0%	0	0,0%	0	0,0%
Saarland	0	0,0%	0	0,0%	0	0,0%
Sachsen	0	0,0%	0	0,0%	0	0,0%
Sachsen-Anhalt	0	0,0%	0	0,0%	0	0,0%
Schleswig-Holstein	0	0,0%	0	0,0%	0	0,0%
Thüringen	0	0,0%	0	0,0%	0	0,0%
Gesamt (valide)	323	100,0%	69	100,0%	392	100,0%
nicht abgefragt	0		0		0	
Gesamt	323		69		392	

Missingwert (Geschlecht): 0

1.01: Bundesland (Zeilenprozent)

	Männer		Frauen		Gesamt	
	Anzahl	valide	Anzahl	valide	Anzahl	valide
Baden-Württemberg	0	0,0%	0	0,0%	0	0,0%
Bayern	0	0,0%	0	0,0%	0	0,0%
Berlin	0	0,0%	0	0,0%	0	0,0%
Brandenburg	0	0,0%	0	0,0%	0	0,0%
Bremen	0	0,0%	0	0,0%	0	0,0%
Hamburg	0	0,0%	0	0,0%	0	0,0%
Hessen	0	0,0%	0	0,0%	0	0,0%
Mecklenburg-Vorpommern	0	0,0%	0	0,0%	0	0,0%
Niedersachsen	323	82,4%	69	17,6%	392	100,0%
Nordrhein-Westfalen	0	0,0%	0	0,0%	0	0,0%
Rheinland-Pfalz	0	0,0%	0	0,0%	0	0,0%
Saarland	0	0,0%	0	0,0%	0	0,0%
Sachsen	0	0,0%	0	0,0%	0	0,0%
Sachsen-Anhalt	0	0,0%	0	0,0%	0	0,0%
Schleswig-Holstein	0	0,0%	0	0,0%	0	0,0%
Thüringen	0	0,0%	0	0,0%	0	0,0%
Gesamt (valide)	323	82,4%	69	17,6%	392	100,0%

Wer macht dabei was?

Zentrale Beratungsstelle Niedersachsen

Beim Export der Daten in die Auswertungssoftware werden zwei relevante Dateien erzeugt:

1. Eine .7z Datei zur Teilnahme an der Bundesauswertung.
2. Eine wlhkern.txt, die für die Auswertungen auf Landesebene (oder anderer Bezugsgrößen) relevant ist.

Die Einrichtungen übermitteln der ZBS Niedersachsen ausschließlich die wlhkern.txt-Datei.

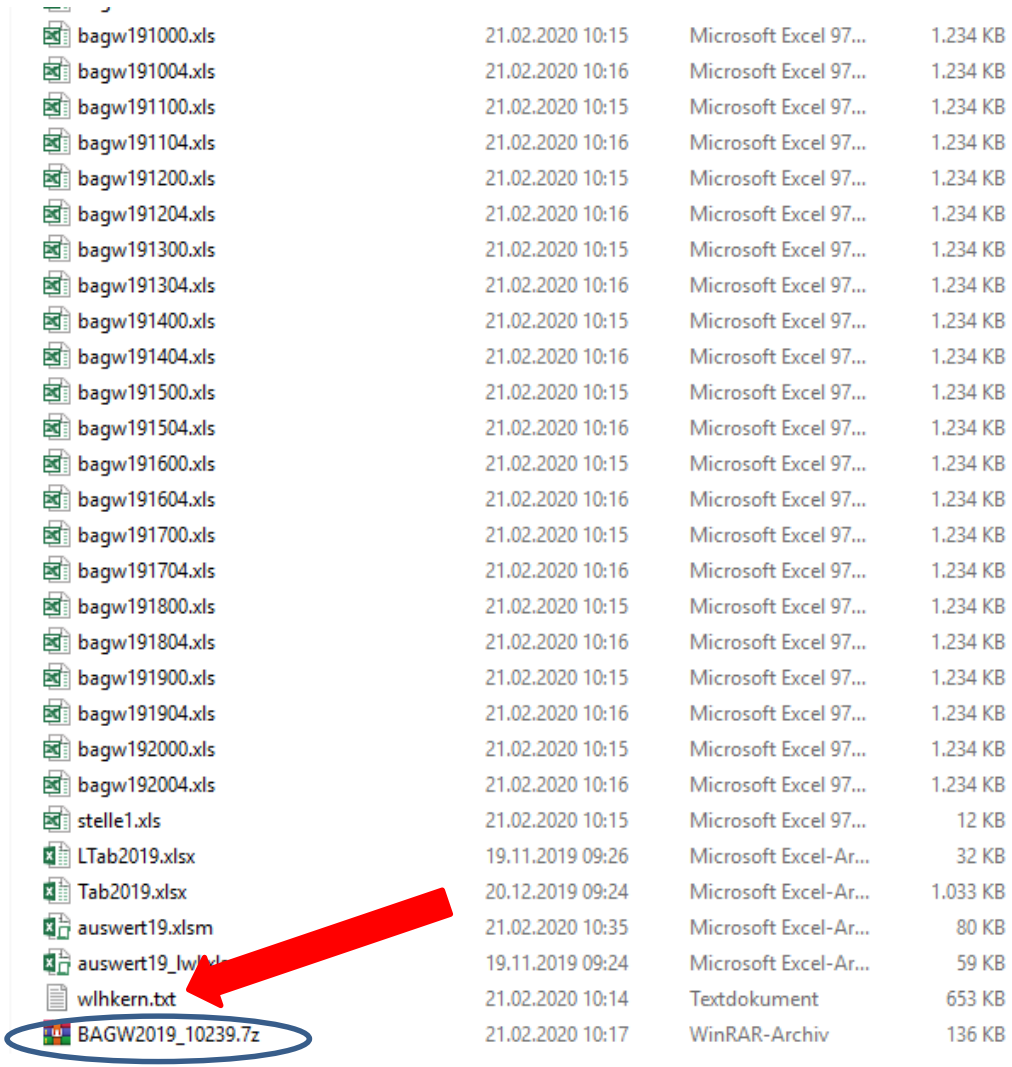

bagw191000.xls	21.02.2020 10:15	Microsoft Excel 97...	1.234 KB
bagw191004.xls	21.02.2020 10:16	Microsoft Excel 97...	1.234 KB
bagw191100.xls	21.02.2020 10:15	Microsoft Excel 97...	1.234 KB
bagw191104.xls	21.02.2020 10:16	Microsoft Excel 97...	1.234 KB
bagw191200.xls	21.02.2020 10:15	Microsoft Excel 97...	1.234 KB
bagw191204.xls	21.02.2020 10:16	Microsoft Excel 97...	1.234 KB
bagw191300.xls	21.02.2020 10:15	Microsoft Excel 97...	1.234 KB
bagw191304.xls	21.02.2020 10:16	Microsoft Excel 97...	1.234 KB
bagw191400.xls	21.02.2020 10:15	Microsoft Excel 97...	1.234 KB
bagw191404.xls	21.02.2020 10:16	Microsoft Excel 97...	1.234 KB
bagw191500.xls	21.02.2020 10:15	Microsoft Excel 97...	1.234 KB
bagw191504.xls	21.02.2020 10:16	Microsoft Excel 97...	1.234 KB
bagw191600.xls	21.02.2020 10:15	Microsoft Excel 97...	1.234 KB
bagw191604.xls	21.02.2020 10:16	Microsoft Excel 97...	1.234 KB
bagw191700.xls	21.02.2020 10:15	Microsoft Excel 97...	1.234 KB
bagw191704.xls	21.02.2020 10:16	Microsoft Excel 97...	1.234 KB
bagw191800.xls	21.02.2020 10:15	Microsoft Excel 97...	1.234 KB
bagw191804.xls	21.02.2020 10:16	Microsoft Excel 97...	1.234 KB
bagw191900.xls	21.02.2020 10:15	Microsoft Excel 97...	1.234 KB
bagw191904.xls	21.02.2020 10:16	Microsoft Excel 97...	1.234 KB
bagw192000.xls	21.02.2020 10:15	Microsoft Excel 97...	1.234 KB
bagw192004.xls	21.02.2020 10:16	Microsoft Excel 97...	1.234 KB
stelle1.xls	21.02.2020 10:15	Microsoft Excel 97...	12 KB
LTab2019.xlsx	19.11.2019 09:26	Microsoft Excel-Ar...	32 KB
Tab2019.xlsx	20.12.2019 09:24	Microsoft Excel-Ar...	1.033 KB
auswert19.xlsm	21.02.2020 10:35	Microsoft Excel-Ar...	80 KB
auswert19_lw	19.11.2019 09:24	Microsoft Excel-Ar...	59 KB
wlhkern.txt	21.02.2020 10:14	Textdokument	653 KB
BAGW2019_10239.7z	21.02.2020 10:17	WinRAR-Archiv	136 KB

Zentrale Beratungsstelle Niedersachsen

Wer macht dabei was?

Inhalt einer wlhkern.txt-Datei:

wlhkern.txt - Editor

Datei Bearbeiten Format Ansicht Hilfe

```
1,    3, 1,9,1,4,22.01.1996,31.12.1996,345,34,1,1,0,0,0,0,0,0,0,0,0,0,0,0,0,0,0,0,0,0,0,0,13,0,0,0,0,0,0,0,0,F,F,F,F,F,F,0,F,
1,  104, 1,9,1,4,10.03.1998,31.12.2000,1028,55,1,1,0,0,0,0,0,0,0,0,0,0,0,0,0,0,0,0,0,0,13,0,0,0,0,0,0,0,0,F,F,F,F,F,F,0,F
1,  117, 3,9,1,4,01.01.1999,31.12.2000,731,41,1,1,0,0,0,1,1,0,0,0,0,0,0,0,0,0,0,0,0,0,13,1,0,0,0,0,0,0,0,F,F,F,F,F,F,0,F,
1,  201, 2,9,1,4,24.01.2000,31.12.2000,343,46,1,1,0,0,1,1,1,0,0,0,0,0,0,0,0,0,0,0,0,0,13,0,0,0,0,0,0,0,0,F,F,F,F,F,F,0,F,
1,  103, 4,9,1,4,24.01.2000,31.12.2000,343,37,1,1,0,0,0,1,0,0,0,0,0,0,0,0,0,0,0,0,0,0,13,0,0,0,0,0,0,0,0,F,F,F,F,F,F,0,F,
1,  213, 1,9,1,4,24.01.2000,31.12.2000,343,61,1,1,0,0,0,0,0,0,0,0,0,0,0,0,0,0,0,0,0,0,13,0,0,0,0,0,0,0,0,F,F,F,F,F,F,0,F,
1,  168, 2,9,1,4,08.02.2000,31.12.2000,328,44,1,1,0,0,0,0,0,0,0,0,0,0,0,0,0,0,0,0,0,0,13,0,0,0,0,0,0,0,0,F,F,F,F,F,F,0,F,
1,   99, 5,9,1,4,08.02.2000,31.12.2000,328,68,1,1,0,0,1,0,0,0,0,0,0,0,0,0,0,0,0,0,0,0,8,0,0,0,0,0,0,0,0,F,F,F,F,F,F,0,F,
1,  214, 1,9,1,4,13.04.2000,15.11.2000,217,48,1,1,0,0,0,4,1,0,0,0,0,0,0,0,0,0,0,0,0,0,13,0,0,0,0,0,0,0,0,F,F,F,F,F,F,0,F,
1,  215, 1,9,1,4,19.04.2000,31.12.2000,257,52,1,1,0,0,0,0,0,0,0,0,0,0,0,0,0,0,0,0,0,0,13,1,0,0,0,0,0,0,0,F,F,F,F,F,F,0,F,
1,  218, 1,9,1,4,10.05.2000,31.12.2000,236,50,1,1,0,0,0,0,0,0,0,0,0,0,0,0,0,0,0,0,0,0,0,0,0,0,0,0,0,0,0,F,F,F,F,F,F,0,F,
1,  219, 1,9,1,4,22.05.2000,31.12.2000,224,62,1,1,0,0,0,1,0,0,0,0,0,0,0,0,0,0,0,0,0,0,13,0,0,0,0,0,0,0,0,F,F,F,F,F,F,0,F,
1,  220, 1,9,1,4,13.06.2000,31.12.2000,202,41,1,1,0,0,3,1,1,0,0,0,0,0,0,0,0,0,0,0,0,0,0,0,0,0,0,0,0,0,0,F,F,F,F,F,F,0,F,
1,  222, 1,9,1,4,24.07.2000,31.12.2000,161,41,1,1,0,0,0,5,0,0,0,0,0,0,0,0,0,0,0,0,0,0,3,0,0,0,0,0,0,0,0,F,F,F,F,F,F,0,F,
1,    5, 4,9,1,4,31.07.2000,31.12.2000,154,44,1,1,0,0,0,0,0,0,0,0,0,0,0,0,0,0,0,0,0,0,8,0,0,0,0,0,0,0,0,F,F,F,F,F,F,0,F,
1,  223, 1,9,1,4,18.08.2000,31.12.2000,136,38,1,1,0,0,0,0,0,0,0,0,0,0,0,0,0,0,0,0,0,0,0,0,0,0,0,0,0,0,0,F,F,F,F,F,F,0,F,
1,  224, 1,9,1,4,11.07.2000,31.12.2000,174,67,1,1,0,0,1,1,0,0,0,0,0,0,0,0,0,0,0,0,0,0,13,0,0,0,0,0,0,0,0,F,F,F,F,F,F,0,F,
1,   53, 4,9,1,4,30.08.2000,31.12.2000,124,70,1,1,0,0,0,0,0,0,0,0,0,0,0,0,0,0,0,0,0,0,0,0,0,0,0,0,0,0,0,F,F,F,F,F,F,0,F,
1,  227, 1,9,1,4,26.09.2000,31.12.2000,47,29,1,1,0,0,0,5,1,0,0,0,0,0,0,0,0,0,0,0,0,0,12,0,0,0,0,0,0,0,0,F,F,F,F,F,F,0,F,
1,  228, 1,9,1,4,27.09.2000,31.12.2000,96,43,1,1,0,0,0,0,0,0,0,0,0,0,0,0,0,0,0,0,0,0,0,0,0,0,0,0,0,0,0,F,F,F,F,F,F,0,F,
1,  229, 1,9,1,4,04.10.2000,31.12.2000,89,45,1,1,0,0,0,0,0,0,0,0,0,0,0,0,0,0,0,0,0,0,13,0,0,0,0,0,0,0,0,F,F,F,F,F,F,0,F,
1,   98, 5,9,1,4,18.10.2000,31.12.2000,75,38,1,1,0,0,0,0,0,0,0,0,0,0,0,0,0,0,0,0,0,0,0,0,0,0,0,0,0,0,0,F,F,F,F,F,F,0,F,
1,  111, 3,9,1,4,18.10.2000,31.12.2000,75,62,1,1,0,0,0,0,0,0,0,0,0,0,0,0,0,0,0,0,0,0,0,0,0,0,0,0,0,0,0,F,F,F,F,F,F,0,F,
1,  230, 1,9,1,4,20.10.2000,31.12.2000,73,64,1,1,0,0,0,0,0,0,0,0,0,0,0,0,0,0,0,0,0,0,13,0,0,0,0,0,0,0,0,F,F,F,F,F,F,0,F,
1,  232, 1,9,1,4,25.10.2000,31.12.2000,68,48,1,1,0,0,0,1,1,0,0,0,0,0,0,0,0,0,0,0,0,0,0,0,0,0,0,0,0,0,0,F,F,F,F,F,F,0,F,
1,  239, 1,9,1,4,12.12.2000,31.12.2000,34,34,1,1,0,0,0,4,0,0,0,0,0,0,0,0,0,0,0,0,0,0,0,0,0,0,0,0,0,0,0,F,F,F,F,F,F,0,F,
1,  240, 1,9,1,4,09.10.2000,31.12.2000,84,34,1,1,0,0,0,0,0,0,0,0,0,0,0,0,0,0,0,0,0,0,13,0,0,0,0,0,0,0,0,F,F,F,F,F,F,0,F,
1,  242, 1,9,1,4,03.11.2000,31.12.2000,59,34,2,1,0,0,0,2,4,0,0,0,0,0,0,0,0,0,0,0,0,0,0,0,0,0,0,0,0,0,0,F,F,F,F,F,F,0,F,
1,  243, 1,9,1,4,17.10.2000,31.12.2000,76,30,2,1,0,0,0,5,1,0,0,0,0,0,0,0,0,0,0,0,0,0,13,0,0,0,0,0,0,0,0,F,F,F,F,F,F,0,F,
1,  244, 1,9,1,4,31.10.2000,31.12.2000,62,39,2,1,0,0,0,2,0,0,0,0,0,0,0,0,0,0,0,0,0,0,0,0,0,0,0,0,0,0,0,F,F,F,F,F,F,0,F,
1,  245, 1,9,1,4,05.12.2000,31.12.2000,47,34,2,1,0,0,0,2,1,0,0,0,0,0,0,0,0,0,0,0,0,0,2,0,0,0,0,0,0,0,0,F,F,F,F,F,F,0,F,
1,  246, 1,9,1,4,05.12.2000,31.12.2000,27,27,1,1,0,0,0,2,4,0,0,0,0,0,0,0,0,0,0,0,0,0,0,0,0,0,0,0,0,0,0,F,F,F,F,F,F,0,F,
1,  209, 2,9,1,4,27.12.2000,31.12.2000,5,33,1,1,0,0,0,1,1,0,0,0,0,0,0,0,0,0,0,0,0,0,0,0,0,0,0,0,0,0,0,F,F,F,F,F,F,0,F,
1,   12, 1,9,1,4,27.12.2000,31.12.2000,5,48,1,1,0,0,0,0,0,0,0,0,0,0,0,0,0,0,0,0,0,0,0,0,0,0,0,0,0,0,0,F,F,F,F,F,F,0,F,
1,  226, 1,9,1,4,21.09.2000,31.12.2000,102,27,1,1,0,0,2,1,1,0,0,0,0,0,0,0,0,0,0,0,0,0,0,0,0,0,0,0,0,0,0,F,F,F,F,F,F,0,F,
1,  221, 1,9,1,4,27.06.2000,31.12.2000,88,38,1,1,0,0,0,0,0,0,0,0,0,0,0,0,0,0,0,0,0,0,0,0,0,0,0,0,0,0,0,F,F,F,F,F,F,0,F,
1,  226, 2,9,1,4,01.01.2001,30.05.2001,150,28,1,1,0,1,2,1,1,0,7,0,6,0,1,2,2,0,0,0,0,0,1,1,0,1,7,1,5,1,F,F,F,F,F,F,0,F,
1,  441, 1,9,1,4,28.05.2001,19.06.2001,23,37,1,1,0,1,1,1,1,0,7,0,7,0,1,1,0,0,0,0,0,0,13,1,0,3,12,3,1,1,F,F,F,F,F,F,0,F,
1,  231, 1,9,1,4,01.01.2001,06.02.2001,37,39,1,1,0,0,1,0,1,1,0,0,2,2,0,0,0,0,0,0,0,0,12,1,0,1,3,1,0,1,F,F,F,F,F,F,0,F,
1,  564, 1,9,1,4,03.09.2001,03.09.2001,0,18,1,1,0,1,0,1,1,0,11,0,11,0,0,0,0,0,0,0,0,0,13,1,0,6,7,1,3,2,F,F,F,F,F,F,0,F,
1,  565, 1,9,1,4,03.09.2001,03.09.2001,0,18,1,1,0,1,0,1,1,0,11,0,11,0,0,0,0,0,0,0,0,0,13,1,0,6,7,1,3,2,F,F,F,F,F,F,0,F,
1,  434, 1,9,1,4,17.05.2001,31.07.2001,76,24,2,1,0,1,1,1,3,0,11,0,1,0,2,2,1,0,0,0,0,0,2,1,0,0,0,0,0,0,F,F,F,F,F,F,0,F,
1,  461, 1,9,1,4,01.06.2001,01.06.2001,0,57,1,1,0,1,0,1,1,0,3,0,3,0,2,2,2,0,0,0,0,0,1,1,0,0,0,0,0,0,F,F,F,F,F,F,0,F,
1,  553, 1,9,1,4,23.08.2001,23.08.2001,0,51,1,1,0,0,1,0,3,0,13,0,11,0,1,1,1,0,0,0,0,0,1,1,0,0,0,0,0,0,F,F,F,F,F,F,0,F,
1,  257, 1,9,1,4,01.03.2001,06.03.2001,6,21,1,1,0,1,0,1,0,6,0,6,0,2,2,2,0,0,0,0,0,0,11,0,3,12,5,1,F,F,F,F,F,F,0,F,
1,  540, 1,9,1,4,14.08.2001,14.08.2001,0,18,1,1,0,1,0,1,0,7,0,7,0,2,2,0,0,0,0,0,0,0,5,0,0,0,0,0,2,F,F,F,F,F,F,0,F,
1,  249, 1,9,1,4,17.01.2001,17.02.2001,32,60,2,1,0,1,0,2,4,0,3,0,3,0,2,2,1,0,0,0,0,0,1,1,0,0,0,0,0,0,F,F,F,F,F,F,0,F,
1,  543, 1,9,1,4,15.08.2001,15.08.2001,0,35,2,1,0,1,0,4,2,0,7,0,7,0,0,0,0,0,0,0,0,0,2,T,F,F,F,F,F,F,0,F,
1,  504, 1,9,1,4,12.07.2001,31.07.2001,0,71,37,1,1,0,1,6,0,1,0,7,0,7,0,1,1,2,0,0,0,0,0,1,1,0,0,0,0,0,0,F,F,F,F,F,F,0,F,
1,  263, 1,9,1,4,28.03.2001,30.03.2001,3,52,1,1,0,1,0,5,1,0,7,0,7,0,1,1,0,0,0,0,0,0,13,1,0,6,6,1,1,1,F,F,F,F,F,F,0,F,
1,  493, 1,9,1,4,05.07.2001,15.07.2001,11,32,1,1,0,1,0,1,0,1,1,0,7,0,7,0,1,1,0,0,0,0,0,0,13,13,1,0,6,2,4,1,F,F,F,F,F,F,0,F,
1,   99, 6,9,1,4,01.02.2001,01.07.2001,151,61,1,1,0,1,3,6,1,0,7,0,7,0,2,2,0,0,0,0,0,0,8,0,1,0,2,14,4,5,2,F,F,F,T,F,F,0,F,
1,  535, 1,9,1,4,13.08.2001,01.09.2001,20,44,1,3,0,0,0,1,4,0,7,0,7,0,1,2,0,0,0,0,0,0,13,1,1,0,5,12,1,7,2,T,F,F,T,F,F,0,F,
1,  107, 2,9,1,4,01.01.2000,31.12.2000,366,57,1,1,0,0,0,1,1,0,0,0,0,0,0,0,0,0,0,0,0,0,13,0,0,0,0,0,0,0,0,F,F,F,F,F,F,0,F,
1,  536, 1,9,1,4,08.08.2001,08.08.2001,0,54,1,1,0,1,3,5,1,0,6,0,6,0,2,2,2,0,0,0,0,0,1,1,0,3,12,1,5,1,F,F,F,F,F,F,0,F,
```

Windows (CRLF) Zeile 1, Spalte 1 60%

Diakonie

caritas

Wer macht dabei was?

- Entsprechend der Regelleistungsbeschreibungen übermitteln die Einrichtungen der ZBS Niedersachsen die jeweilige txt-Datei.
- Die ZBS Niedersachsen führt die txt-Dateien der einzelnen Einrichtungen nach Leistungstypen (Ambulante, stationäre, nachgehende Hilfe) zusammen.
- Die txt-Dateien werden nicht an Dritte weiter gegeben, auch nicht an das Ministerium.
- Die Ergebnisse der Auswertung werden in Berichtsform veröffentlicht.







Wer macht dabei was?

Zentrale
Beratungs**s**telle
Niedersachsen

- Neben Informationen zur Entwicklung im Bereich der soziografischen Daten der Hilfesuchenden werden immer Erkenntnisse aus den Bereichen Wohnen, Arbeit, soziale Kontakte u. s. w. dargestellt.
- Darüber hinaus werden auch Erkenntnisse zu ausgewählten Themenbereichen herausgearbeitet (z. B. u25-Jährige, Frauen in der Hilfe gem. § 67 SGB XII etc.).

INHALTSVERZEICHNIS

VORWORT 4
1. DATENGRUNDLAGE 5
2. GESAMTDATEN 7
3. DARSTELLUNG DES DATENMATERIALS IN AUSGEWÄHLTEN THEMENBEREICHEN 10
3.1 GESCHLECHT 10
3.2 HILFEFÄLLE 12
3.3 STAATSANGEHÖRIGKEIT 16
3.4 WOHNEN 19
3.5 ARBEITSSITUATION 24
3.6 SOZIALE KONTAKTE 25
3.7 GESUNDHEIT 27
3.8 ALTER 31
4. EINRICHTUNGSKARTE 33
ABBILDUNGSVERZEICHNIS 34

Sie können die Berichte gerne herunterladen:
https://www.zbs-niedersachsen.de/publikationen/

Resümee

Vorteile des beschriebenen Vorgehens:

- Verbindlichkeit in der Dokumentation – keine „Kleinstaaterei“.
- Hohe Akzeptanz der Einrichtungen hinsichtlich der Dokumentationsvorgaben.
- Verlässliche und zugleich vorsichtige Weiterentwicklung des Datensatzes durch Fachleute der Hilfe gem. § 67 SGB XII.
- Auswahl verschiedener, zertifizierter Softwareprodukte.
- Standardisierte Auswertungsroutinen.

- Die gewonnen Daten liefern auf Landes- und Regionalebene wesentliche Erkenntnisse über Veränderungen in der Inanspruchnahme von Hilfeleistungen gem. § 67 SGB XII in Niedersachsen.
- Teils subtil verlaufende Veränderungen der Nutzer*innenstruktur (z.B. Altersverteilung etc.) werden in Zeitreihen erkennbar.
- Regionale Entwicklungen und Unterschiede bleiben erkennbar.

Nachteile des beschriebenen Vorgehens:

- Das DzW liefert keine Erkenntnisse zur Anzahl der wohnungslosen Menschen – will und kann es aber auch nicht.
- Anpassungen des Datensatzes i.d.R. nicht zeitnah möglich.
- Vor Ort erforderliche zusätzliche Variablen müssen separat dokumentiert werden.
- In niedrigschwelligen Einrichtungen wie Tagesaufenthalten ist die Anwendung des Datensatzes nicht/kaum/schwer umsetzbar (?).

Resümee

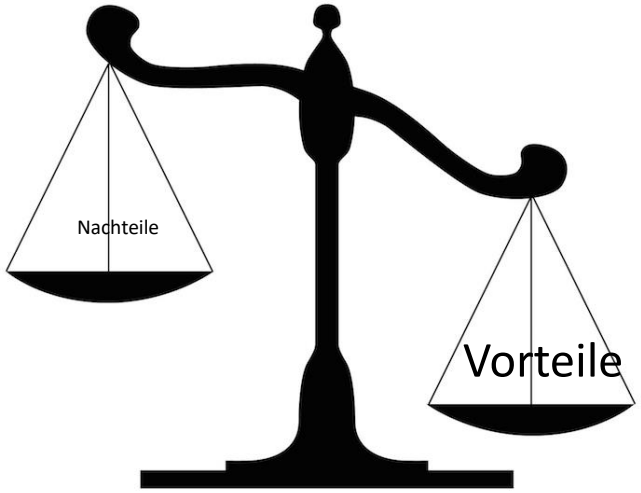

Kontakt:

Christian Jäger
Zentrale Beratungsstelle Niedersachsen
Knappsbrink 58
49080 Osnabrück

Tel.: 0541 34978255
Mail: cjaeger@caritas-os.de